

**L'AVENT, temps de préparation à Noël**

**Cheminement de foi pour les enfants**


**RÉVEILLONS-NOUS!**



**RÉVEILLONS-NOUS!**



**Préparons NOËL avec Marie-Soleil, Joël et Grand-papa!**



## Module 1 - Guide d'accompagnement pour les intervenants et intervenantes en pastorale

### CONTE BIBLIQUE pour le temps de l'Avent, de Noël et de l'Épiphanie *Préparons Noël avec Marie-Soleil, Joël et Grand-papa*

Le texte complet du CONTE se trouve à la page 20.

Vous trouverez dans ce guide la démarche détaillée de chacune des trois expériences à vivre avec les enfants durant le temps de l'Avent et de l'Épiphanie. Les deux premières expériences se situent entre le début de l'Avent et le congé de Noël. La troisième expérience se situe au retour en janvier.

- ◆ **Expérience 1 : Le rêve de Joseph** (pages 3 à 7)  
Annexe 1 – Le conte biblique : Matthieu 1, 18-24  
Annexe 2 - Message envoyé à Dieu
- ◆ **Expérience 2 : La naissance de Jésus** (pages 8 à 13)  
Annexe 1 – Le conte biblique : Luc 2, 16-20  
Annexe 2 - Personnages à découper
- ◆ **Expérience 3 : La visite des mages** (pages 14 à 19)  
Annexe 1 – Le conte biblique : Matthieu 2, 1-4.9-12  
Annexe 2 – Note sur la fête de l'Épiphanie  
Annexe 3 - Une étoile personnelle à bricoler
- ◆ **Texte complet du CONTE BIBLIQUE** (page 20)

## Module 2 - Instrument pour faire vivre une expérience de foi aux enfants

### CARNET-JE DÉCOUVRE NOËL!

Ce carnet s'adresse aux enfants et facilite l'intégration du contenu de chacune des expériences de foi à vivre pendant l'Avent et le temps de Noël. Les deux premières expériences se vivent durant les semaines de l'Avent et la troisième expérience après le congé de Noël. Ces expériences se situent dans une démarche de cheminement de foi chez l'enfant qui découvre peu à peu le sens de Noël. Vous y trouverez les illustrations du conte, des extraits des textes bibliques, des bricolages pour les enfants.

### ◆ CARNET-JE DÉCOUVRE NOËL!

## Module 3 - Ressources complémentaires pour le temps de l'Avent, de Noël et de l'Épiphanie

<p><b>1 - CÉLÉBRATION liturgique</b></p> <ul style="list-style-type: none"> <li>Célébration de la Parole, début de l'Avent <b>Réveillons-nous! Sortons de notre sommeil!</b></li> </ul>	<p><b>2 - CHANT proposé</b></p> <p><b>Annexe 1</b> - D'où viens-tu bergère? - Texte</p>	<b>VIDÉO</b>
<p><b>3 - GESTUELLES proposées</b></p> <p><b>Annexe 1</b> - Prier avec son corps La gestuelle expliquée - Texte</p> <p><b>Annexe 2</b> - Gestuelle narrative biblique sur le rêve de Joseph - Texte</p>	<b>VIDÉO</b>  <b>VIDÉO</b>	<p><b>4 - PRIÈRES suggérées</b></p> <p><b>Annexe 1</b> - Courtes prières pour les enfants</p>

**Note :** Toutes les ressources se trouvent sur le Site Web de l'OPÉCO, dans la *Banque d'activités en éducation de la foi.*

**Année liturgique A****Le rêve de Joseph, temps de préparation à Noël**  
**Cheminement de foi pour les enfants du cycle PRÉPARATOIRE : Maternelle - Jardin****Expérience 1 : Le rêve de Joseph**

Cette expérience utilise le **CONTE BIBLIQUE** : *Préparons Noël avec Marie-Soleil, Joël et Grand-papa.*  
Voir Annexe 1 : Partie I, pages 1 à 5

**Visée pastorale** : Permettre aux enfants de s’initier au texte du rêve de Joseph; leur permettre d’ouvrir leur cœur à la merveille de l’annonce de l’ange.

**Domaine de pastorale** : **Apprivoiser notre vie intérieure**

**Évangélisation** : Ouvrir notre cœur au rêve de Joseph

**Moment de l’année** : Avent, temps de préparation à Noël

**Temps suggéré** : Une période pour le conte et quelques retours pour posséder la gestuelle

**Référence biblique** : **Matthieu 1, 18-24**

**Matériel à prévoir** : Le conte biblique sur PowerPoint *Préparons Noël avec Marie-Soleil, Joël et Grand-papa*, Guide : Annexe 1- CONTE , Partie I, pages 1 à 5, le Carnet-Je découvre Noël!, les annexes 1 et 2, une Bible, une bougie, la gestuelle du rêve de Joseph,  
Module 3 : Gestuelles- Annexe 2, page 2

**MISE EN ROUTE**

Les enfants ont déjà entendu parler de Noël, du moins sous son aspect commercial. Pour certains d’entre eux, ils commencent à peine à se faire une idée du sens chrétien de la fête, d’autres encore ne connaissent que le Père Noël et les lutins.

**Ouverture au conte biblique**

L’important est de leur présenter, au moyen d’un conte, les événements de l’Avent, de Noël et du temps de l’Épiphanie, c’est-à-dire la véritable histoire de l’avènement de Jésus dans notre monde. Nous nous situons ici dans le domaine de l’évangélisation proprement dite.

**Mettre en évidence le livre de la Parole - l’histoire vient de la Bible, c’est pourquoi nous disons CONTE BIBLIQUE.**

Parce qu’à cet âge les enfants sont attirés par tout ce qui est merveilleux, il faut faire en sorte qu’ils ne confondent pas l’histoire de Noël avec les contes de fée populaires. C’est pourquoi, ici, dans l’histoire qui vous est proposée *Préparons Noël avec Marie-Soleil, Joël et Grand-papa*, ce sera le grand-père qui initiera les enfants à l’essentiel de Noël toujours à partir du livre de la Parole. C’est pour la même raison qu’on ne retrouvera pas d’animaux qui parlent, d’étoiles souriantes... Le texte biblique a été retouché, mais les éléments essentiels s’y retrouvent.

Dans cette première expérience, les enfants feront la connaissance de Joseph. Un rêve viendra chasser ses inquiétudes et lui permettra de prendre la meilleure décision possible.

## Expérience 1 - Le rêve de Joseph

## A) Accueillir LA PAROLE DE DIEU



### COMPRENDRE le texte biblique

#### Pour mieux comprendre le récit biblique

#### Le rêve de Joseph

**Marie** : Une jeune fille qui vit avec ses parents à Nazareth en Galilée, un petit village d'environ 150 habitants. Elle doit épouser Joseph.

**Joseph** : Un homme de la famille de David qui était de Nazareth et qui travaillait le bois. C'était un homme bon et juste.

**Anges** : Les anges dans la Bible sont des messagers de Dieu.

Aujourd'hui, nous ne voyons pas les anges. Mais Dieu nous parle par la lecture de la Bible, la prière, la réflexion, l'intervention de personnes autour de nous qui veulent notre bien et notre bonheur.

#### Sommeil de Joseph

Joseph trouve réponse à ses questions durant son sommeil. Joseph a pris le temps de réfléchir et il fait confiance à Dieu.

#### Réveille-toi Joseph!

Joseph se réveille, il n'a plus peur. Dieu, par son ange, l'a aidé à prendre sa décision. Les réponses qu'il a trouvées viennent changer sa façon de voir et de comprendre sa situation.

#### Changement – transformation chez Joseph

Joseph vient de changer d'idée. Il accepte de prendre Marie comme épouse et de devenir le père de Jésus.



### OUVRIR NOTRE COEUR à la Parole de Dieu

#### Lire le conte aux enfants

#### Le rêve de Joseph

#### Mettre la Bible en évidence avec une bougie

**La lecture biblique de Matthieu 1, 18-24 - Le rêve de Joseph - est intégrée dans le conte.**

**Guide : Voir Annexe 1, CONTE - Préparons Noël avec Marie-Soleil, Joël et Grand-papa, Partie I, pages 1 à 5**

#### S'approprier le texte biblique

- Qui sont les personnages? *Marie, Joseph, l'Ange du Seigneur*
- Quand cela se passe-t-il? *La nuit*
- Qu'est-ce qui se passe?
  - *Joseph est inquiet.*
  - *Il se pose des questions... doit-il prendre Marie pour épouse?*
  - *Il ne sait que faire.*
  - *Il s'endort en pensant à tout cela.*
  - *Dans son sommeil, il voit l'Ange du Seigneur.*
  - *L'Ange lui dit de ne pas avoir peur et de prendre Marie avec lui.*
  - *Il lui annonce la naissance prochaine de Jésus, l'Emmanuel.*
  - *Joseph accepte d'épouser Marie et d'accueillir Jésus.*

#### Faire raconter l'histoire par les enfants

Apprendre la gestuelle avec les enfants

**Module 3 - Gestuelles - Annexe 2, page 2**



### DÉCOUVRIR le visage de Dieu

#### Qu'est-ce que nous apprenons sur Dieu?

**Nous apprenons que** Dieu a besoin de Joseph.

**Nous apprenons que** Dieu envoie son messenger pour aider Joseph.

**Nous apprenons que** Dieu nous parle dans le livre de la Parole.



### RASSEMBLER au nom de Jésus

#### Ensemble, nous revivons la Parole de Dieu.

Nous exprimons par des mimes, des paroles les sentiments de Joseph :

- La joie du mariage qui approche
- Le chagrin, l'incompréhension causés par le secret de Marie
- La paix apporté par l'Ange du Seigneur
- La joie retrouvée

**Nous apprenons la gestuelle préparée par Grand-papa en mémorisant les éléments-clés du texte. Cette gestuelle permettra aux enfants de vivre pleinement la parole de Dieu.**

#### Module 3 - Gestuelles - Annexe 2, page 2

#### Carnet -Je découvre Noël!, pages 1 et 2

**Permettre aux enfants d'enrichir ce qu'ils viennent d'apprendre au sujet du rêve de Joseph. Ils peuvent colorier les images du conte.**

#### Carnet -Je découvre Noël!, page 3

**L'enfant aide l'ange à transmettre ses messages d'amour à Dieu en traçant d'une craie ou d'un crayon jaune, les lignes pointillées qui montent vers le ciel.**



### CONSTRUIRE, en route avec Jésus

#### Ensemble, nous posons des gestes.

#### UN PROJET pour notre classe!

Tout comme Joseph, nous nous préparons à accueillir Jésus en ouvrant notre cœur à l'appel de Dieu.

**Dans le conte biblique, nous avons appris que Dieu avait besoin de Joseph pour accomplir sa mission.**

**Il a aussi besoin de chacun d'entre nous.**

Qu'est ce que Dieu t'invite à faire à l'école avec tes amis, à la maison avec tes parents, avec tes frères et tes sœurs? Quel est le message spécial que tu veux envoyer à Dieu par l'entremise de l'ange qui est son messager?



Chaque enfant termine la phrase suivante : Dieu m'invite à...  
Ex., Dieu m'invite à pratiquer la gentillesse avec mes amis. Dieu m'invite à partager mes jouets avec ma sœur. Dieu m'invite à respecter les consignes de mon enseignant. Dieu m'invite à écouter mes parents.  
Toutefois, ils auront besoin d'aide pour rédiger leur message dans l'espace donné.

#### Guide : Voir Annexe 2, page 7

**Chaque enfant choisit un message spécial à envoyer à Dieu. Il termine la phrase suivante : Dieu m'invite à...**

**Afficher à la porte de la classe les messages des enfants**

Lorsque tous les enfants auront choisi leur message, ils pourront colorier leur ange et découper leur message que nous pourrions afficher à la porte de la classe pendant l'Avent.



#### Intériorisation

prière... chant... gestuelle...

**Module 3 - Gestuelles - Annexe 1, page 2**  
**Module 3 - Prières - Annexe 1, page 2**

**EXPÉRIENCE 1 – Le rêve de Joseph**

**ANNEXE 1 – Voir page 20 : Le CONTE BIBLIQUE de Noël, *Préparons Noël avec Marie-Soleil, Joël et Grand-papa*, PARTIE I.**

- **Le CONTE BIBLIQUE sur PowerPoint se trouve sur le Site de l'OPÉCO, dans le *Banque d'activités en éducation de la foi*.**
- **Le texte biblique, adapté de Matthieu 1, 18-24, est intégré au conte.**



### Le rêve de Joseph

Joseph était charpentier à Nazareth. Il était fiancé à une jeune fille appelée Marie. Il était très heureux de pouvoir bientôt célébrer son mariage avec elle. Mais voilà, Marie lui avait parlé d'un secret et la joie de Joseph s'était transformée en chagrin.

Il ne savait plus s'il devait épouser Marie ou s'il devait changer d'idée. S'il disait non, comment ferait-il pour l'annoncer à Marie sans lui faire trop de peine? S'il disait oui, est-ce qu'il pourrait aimer le bébé qui s'en venait? Ce soir là, il s'endormit en y pensant bien fort.

Dans son rêve, l'Ange du Seigneur lui apparaît et se met à lui parler :  
- Joseph, fils de David, n'aie pas peur de prendre Marie pour épouse.  
L'enfant qui va naître, vient de l'Esprit de Dieu. Tu lui donneras le nom de Jésus car c'est lui qui sauvera son peuple.

Joseph se rappela la parole du prophète : Une vierge mettra au monde un fils auquel on donnera le nom d'Emmanuel, Dieu avec nous. À son réveil, Joseph avait pris sa décision. Le mariage serait célébré comme prévu. La joie était revenue dans son cœur et il avait hâte d'aller l'annoncer à Marie.

**EXPÉRIENCE 1 - Le rêve de Joseph**

**ANNEXE 2 - Message envoyé à Dieu**

---

Quel est le message spécial que tu veux envoyer à Dieu par l'entremise de l'ange qui est son messager?



**Année liturgique A****La naissance de Jésus, fête de Noël****Cheminement de foi pour les enfants du cycle PRÉPARATOIRE : Maternelle - Jardin****Expérience 2 : La naissance de Jésus**

Cette expérience utilise le **CONTE BIBLIQUE** : *Préparons Noël avec Marie-Soleil, Joël et Grand-papa.*  
Voir Annexe 1 : Partie II, pages 6 à 13

**Visée pastorale** : Familiariser les enfants avec les personnages de la crèche, leur permettre de connaître les circonstances de la naissance de Jésus à Bethléem et de découvrir qui furent ses premiers visiteurs.  
Permettre aux enfants d'accueillir la Bonne Nouvelle de la naissance du Sauveur, de l'Emmanuel.

**Domaine de pastorale** : **Apprivoiser notre vie intérieure**

**Évangélisation** : Accueillir la Bonne Nouvelle de la naissance de Jésus

**Moment de l'année** : Avent, temps de préparation à Noël

**Temps suggéré** : 3 périodes de 30 minutes

**Référence biblique** : **Luc 2, 1-20**

**Matériel à prévoir** : Le conte biblique **sur PowerPoint** *Préparons Noël avec Marie-Soleil, Joël et Grand-papa*, Voir Annexe 1- CONTE , Partie II, pages 6 à 13, le Carnet-Je découvre Noël!, les annexes 1 et 2, une Bible, une bougie.

**MISE EN ROUTE**

**CONTE** : *Préparons Noël avec Marie-Soleil, Joël et Grand-papa*

Cette deuxième expérience donne l'essentiel des circonstances entourant la naissance de Jésus.

Les enfants prennent conscience que Jésus est né dans des conditions très humbles, que les premières personnes à recevoir la nouvelle de sa naissance étaient aussi des gens simples. Ils peuvent aussi s'ouvrir à l'idée que Dieu se fait proche de nous en son fils Jésus.

**Conte biblique - Partie II : La naissance de Jésus**

Dans la deuxième partie du conte biblique, Grand-papa explique les circonstances entourant la naissance de Jésus. Il prépare une crèche avec Joël et Marie-Soleil avant de prendre le livre de la Parole pour leur lire le texte.

## Expérience 2 – La naissance de Jésus

## A) Accueillir LA PAROLE DE DIEU



### COMPRENDRE le texte biblique

#### Pour mieux comprendre le récit biblique

##### Situer les enfants dans le contexte :

**Empereur** : Homme qui était le chef de plusieurs pays. Il avait fait la guerre pour être le plus fort et il tenait à garder son titre.

**Ordre de l'empereur** : L'empereur tenait à ce que les chefs de famille retournent dans la ville de leurs grands-parents pour inscrire leurs noms sur la grande liste.

**Étable** : Il y avait souvent des étables dans les champs et c'était normal que des gens en voyage s'y arrêtent pour passer la nuit quand ils étaient pauvres ou qu'ils ne pouvaient pas trouver de chambre à l'auberge.

**Langes** : Petites couvertures avec lesquelles on enveloppait les bébés.

**Crèche** : Boîte de bois dans laquelle on servait le foin aux animaux. Plus tard, c'est toute l'étable qui a pris le nom de crèche.

**Bergers** : Personnes qui gardent les moutons et les protègent des attaques des animaux sauvages. Ils sont pauvres et les gens n'aiment pas leur compagnie.

**Bethléem** : Petit village en Judée. Son nom signifie Maison du Pain.

**Rome** : Capitale de l'empire romain



### OUVRIR NOTRE COEUR à la Parole de Dieu

#### Lire le conte aux enfants

##### Mettre la Bible en évidence avec une bougie

**La lecture biblique de Luc 2, 1-20 - La naissance de Jésus - est intégrée dans le conte.**

**Guide : Voir Annexe 1, CONTE - Préparons Noël avec Marie-Soleil, Joël et Grand-papa, Partie II, pages 6 à 13**

##### S'approprier le texte biblique

- Qui sont les personnages? *Marie, Joseph, le roi, les bergers, l'Ange du Seigneur*
- Quand cela se passe-t-il? *Pendant un voyage; pendant la dernière nuit de ce voyage...*
- Qu'est-ce qui se passe? *Joseph doit aller à Bethléem avec Marie qui attend un bébé. Ils ne trouvent pas d'endroit pour se loger. Joseph s'installe avec Marie dans une étable pour la nuit. Jésus vient au monde dans l'étable. Les anges annoncent sa naissance aux bergers qui lui rendent visite.*

##### Faire raconter l'histoire par les enfants



### DÉCOUVRIR le visage de Dieu

#### Qu'est-ce que nous apprenons sur Dieu?

**Nous apprenons que** Dieu envoie son fils Jésus parmi nous.

**Nous apprenons que** Dieu envoie ses messagers dire au monde que Jésus est né.

**Nous apprenons que** Dieu n'a pas choisi un endroit richement décoré.

**Nous apprenons que** Dieu se fait proche des gens simples.

#### **Carnet -Je découvre Noël!, page 4**

**Permettre aux enfants d'enrichir et d'approfondir ce qu'ils viennent d'apprendre au sujet de la naissance de Jésus. Ils peuvent colorier l'image du conte, les bergers.**

## Expérience 2 – La naissance de Jésus

## B) Vivre la PAROLE dans une expérience de foi



### RASSEMBLER au nom de Jésus

#### Ensemble, nous revivons la Parole de Dieu.

Jésus est avec nous. Dieu est toujours là; Dieu ne nous laisse jamais seuls.

Jésus est dans notre cœur.

Jésus est partout autour de nous.

#### Reprendre l'histoire de la naissance de Jésus.

**Guide : Voir Annexe 1, pages 11 - 12**

#### Montrer le chant : D'où viens-tu bergère?

**Module 3 - Chant - Annexe 1, page 2**

#### **Carnet- Je découvre Noël!, page 5**

À l'aide d'un crayon à mine les enfants trouvent le bon chemin qui les mènera à la crèche de Jésus.



### CONSTRUIRE, en route avec Jésus

#### Ensemble, nous posons des gestes.

#### Projet pour notre classe

Faire une crèche

Nous nous préparons à accueillir Jésus en lui réservant un coin spécial dans notre classe pour monter la crèche.

**ou**

Chaque enfant peut préparer sa propre crèche avec une boîte de chaussures et des papiers-mouchoirs.

#### **Guide : Voir Annexe 2, page 13**

**Les enfants peuvent colorier leurs personnages, les découper pour ensuite les placer dans leur crèche.**

#### Suggestion

Se jumeler à une autre classe peut faciliter l'expérience pour tous et valoriser en même temps les plus vieux.



**Intériorisation du récit**  
prière... chant... gestuelle...

**Module 3 - Prières - Annexe 1, page 2**

**Module 3 - Chant - Annexe 1, page 2**

**EXPÉRIENCE 2 – La naissance de Jésus**

**ANNEXE 1 – Voir page 20 : Le CONTE BIBLIQUE de Noël, *Préparons Noël avec Marie-Soleil, Joël et Grand-papa*, PARTIE II.**

- **Le CONTE BIBLIQUE sur Power Point se trouve sur le Site de l'OPÉCO, dans le *Banque d'activités en éducation de la foi*.**
- **Le texte biblique, adapté de Luc 2, 1-20 est intégré au conte.**

## La naissance de Jésus

Le roi qui régnait sur le pays de Marie et de Joseph, habitait très loin de là dans la ville de Rome. Il avait toujours besoin d'argent. Un jour, il eut une idée et dit à ses hommes : Je veux que vous écriviez les noms de tous les habitants du Royaume. Je veux savoir si tout le monde paie ses impôts. Je veux que chacun aille s'inscrire dans la ville de ses ancêtres.

Et c'est ainsi que, pour obéir à l'ordre de l'empereur, Joseph et Marie partirent en voyage. Marie était enceinte. Elle se fatiguait vite et elle devait s'asseoir sur l'âne pour se reposer. Arrivés à Bethléem, Joseph et Marie pensaient bien trouver un endroit confortable pour passer la nuit, mais comme il y avait plus de visiteurs qu'à l'habitude plus rien n'était disponible nulle part. Toutes les places étaient prises. Joseph ne trouva qu'une vieille étable. Au moins, ils seraient à l'abri tous les deux et demain ils demanderaient aux bergers des environs de les aider à trouver un logement.

Mais pendant la nuit, Marie donna naissance à Jésus. Joseph prit un peu de paille propre et la mit dans une mangeoire. Marie enveloppa son bébé dans de petites couvertures, des langes et le coucha dans le petit lit que Joseph avait préparé. Jésus était bien confortable et il s'endormit.

Tout près de l'étable, dans les collines de Bethléem, des bergers travaillaient la nuit à garder des moutons. Ils avaient construit un mur de pierres pour les protéger des bêtes sauvages. Pour l'instant, ils se reposaient un peu. Tout était calme et le ciel était rempli d'étoiles. Tout à coup, le ciel s'illumina comme il ne l'avait jamais fait avant.





La lumière était si forte que les bergers ne pouvaient s'empêcher de fermer les yeux. Quand ils les ouvrirent, ils virent un ange devant eux. Ils avaient un peu peur, mais l'ange leur dit : « N'ayez pas peur, je vous apporte une grande nouvelle.


Aujourd'hui, à Bethléem, vous est né un Sauveur, c'est Jésus, l'Emmanuel, le Roi du monde. Allez le voir. Vous le trouverez dans une étable, couché dans une mangeoire. »

Puis les bergers entendirent de belles voix qui chantaient : « Gloire à Dieu au plus haut des cieux! » Puis l'ange partit, le silence revint et les bergers se demandaient s'ils n'avaient pas tous fait le même rêve. Ils partirent donc vers Bethléem pour vérifier ce que l'ange avait dit et ils trouvèrent Jésus dans la crèche avec sa maman Marie et son papa Joseph. Tout excités, ils se mirent à raconter leur aventure. Marie les écoutait et ardaït toutes ces paroles dans son cœur.

**EXPÉRIENCE 2 – La naissance de Jésus**

**ANNEXE 2 - Personnages à découper**

L'enfant colorie les personnages et les découpe afin de les placer dans sa crèche.



**Année liturgique A****La visite des mages, temps de l'Épiphanie****Cheminement de foi pour les enfants du cycle PRÉPARATOIRE : Maternelle - Jardin****Expérience 3 : La visite des mages**

**Cette expérience utilise le CONTE BIBLIQUE : *Préparons Noël avec Marie-Soleil, Joël et Grand-papa.***  
**Voir Annexe 1 : Partie III, pages 14 à 18**

**Visée pastorale :** Faire découvrir aux enfants que, par sa parole, Jésus est l'étoile qui nous guide dans la vie.

**Domaine de pastorale :** Apprivoiser notre vie intérieure

**Évangélisation :** Une étoile, lumière de Jésus

**Moment de l'année :** Épiphanie, au retour du congé de Noël  
**Temps suggéré :** 3 période de 30 minutes  
**Référence biblique :** Matthieu 2, 1-4.9-12

**Matériel à prévoir :** : Le conte biblique **sur PowerPoint** *Préparons Noël avec Marie-Soleil, Joël et Grand-papa*, **Voir Annexe 1- CONTE, Partie III, pages 14 à 18.** le Carnet-Je découvre Noël!, les annexes 1 et 2, une Bible, une bougie.

**MISE EN ROUTE**

**Après Noël, c'est la fête de l'Épiphanie avec l'arrivée des rois mages** **Guide : Voir Annexe 2, page 18**

Nous nous souvenons que les bergers sont les premiers viennent ensuite les mages à se rendre à la crèche. Ils sont les premiers témoins de la naissance de Jésus.

Ce sont des gens qui demeurent dans le pays de Jésus.




**Les mages sont des étrangers qui viennent d'ailleurs, d'autres pays. Une étoile brillante les guide vers Jésus.**

Les mages sont le deuxième groupe de témoins de la naissance de Jésus. Ce sont des savants, des spécialistes des étoiles venus d'Orient.

Selon leurs connaissances, une étoile brillante marque la naissance d'un personnage important, voire d'un roi. C'est pourquoi ils entreprennent ce long voyage qui les mène à Bethléem.

**Conte biblique - Partie III : La visite des mages**

Grand-papa va continuer son histoire... il nous parle d'une étoile brillante.

 <p><b>COMPRENDRE</b> le texte biblique</p>	 <p><b>OUVRIR NOTRE COEUR</b> à la Parole de Dieu</p>	 <p><b>DÉCOUVRIR</b> le visage de Dieu</p>
<p><b>Pour mieux comprendre le récit biblique</b></p> <p><b>Région inconnue</b> Les mages sont venus d'Orient. C'était une région lointaine et inconnue. Matthieu nous fait comprendre la bonne nouvelle de Noël en nous disant que les Mages nous apprennent que Jésus est venu pour toutes les personnes de la terre.</p> <p><b>Orient :</b> Pays du soleil levant, situés à l'est de la Palestine.</p> <p><b>Mages :</b> Ce sont des chercheurs de Dieu; des hommes qui connaissent les étoiles et les planètes, des savants que les gens consultaient avant de prendre des décisions importantes. Des hommes courageux prêts à suivre une étoile sans savoir d'avance où cela va les mener.</p> <p><b>Or :</b> cadeau pour un roi</p> <p><b>Encens :</b> utilisé pour honorer Dieu; pour signifier que notre prière monte vers lui.</p> <p><b>Myrrhe :</b> herbes parfumées, parfum utilisé par les humains.</p> <p><b>Se prosterner :</b> s'incliner profondément devant une personne pour lui montrer qu'on reconnaît qu'elle est grande, importante. On plie le genou, baisse la tête en signe de respect et, s'il s'agit de Dieu, d'adoration.</p> <p><b>L'étoile :</b> Dans le monde de la Bible, l'étoile est une création de Dieu qui témoigne de sa grandeur. Elle est au service de l'homme. Elle guide les mages dans leur recherche de Dieu</p>	<p><b>Lire le conte aux enfants</b></p> <p><b>Mettre la Bible en évidence avec une bougie</b></p> <div style="border: 1px solid black; padding: 5px; margin: 10px 0;"> <p><b>La lecture biblique de Matthieu 2, 1-4.9-12 - La visite des mages - est intégrée dans le conte.</b>  <b>Guide : Voir Annexe 1, CONTE - Préparons Noël avec Marie-Soleil, Joël et Grand-papa, Partie III, pages 14 à 18</b></p> </div> <p><b>S'approprier le texte biblique</b></p> <ul style="list-style-type: none"> <li>• Qui sont les personnages? <i>Marie, Joseph, Jésus, Hérode, les mages</i></li> <li>• Quand cela se passe-t-il? <i>Après la naissance de Jésus</i></li> <li>• Qu'est-ce qui se passe? <i>Les mages cherchent un roi qui va apporter le bonheur et la paix sur terre. Ils suivent une étoile brillante qui les conduit à Jésus.</i></li> <li>• Où cela se passe-t-il? <i>D'abord à Jérusalem et, ensuite, à Bethléem où s'arrête l'étoile.</i></li> <li>• À quoi sert l'étoile? <i>Elle sert à guider les mages dans leur recherche. C'est le signe de Dieu qui les conduit vers Jésus.</i></li> </ul> <p><b>Faire raconter l'histoire par les enfants</b></p>	<p><b>Qu'est-ce que nous apprenons sur Dieu?</b></p> <p><b>Quel est le message de la part de Dieu?</b> La bonne nouvelle de la naissance de Jésus est annoncée à toutes les personnes qui veulent l'accueillir.</p> <p><b>Nous apprenons qu'en Jésus,</b> Dieu nous offre son amour. Jésus se fait enfant plein de tendresse et d'amour.</p> <p><b>Nous apprenons que</b> Dieu est venu pour toutes les personnes de la terre, les grands et les petits, les pauvres et les riches.</p> <p><b><u>Carnet-Je découvre Noël!, page 6</u></b>  <b>Permettre aux enfants d'enrichir et d'approfondir ce qu'ils viennent d'apprendre au sujet de la visite des rois mages. Ils peuvent colorier l'image du conte.</b></p>

**RASSEMBLER  
au nom de Jésus****Ensemble, nous revivons la Parole de Dieu.**

Une étoile différente des autres conduit les mages à Jésus.

Ils se prosternent devant Jésus.

L'étoile des mages nous rappelle l'amour de Jésus offert à tout le monde sur la terre.


Par nos gestes et nos actions Jésus nous encourage à être des étoiles qui illuminent le cœur de toutes les personnes de la terre.

**Carnet-Je découvre Noël!, page 7**

**L'enfant relie les points afin de former une étoile. Il peut colorier son étoile.**

**CONSTRUIRE,  
en route avec Jésus****Ensemble, nous posons des gestes.**

Une étoile, un rappel de l'amour de Jésus pour nous et une invitation de toujours suivre l'étoile qui mène à Jésus.

**Une étoile à bricoler**

L'enfant découpe son étoile (carton jaune) et ajoute des brillants ou de la colle scintillante dessus. Accrocher les étoiles au plafond de votre classe, sur un tableau d'affichage ou même au coin d'éveil religieux.

Voir le modèle d'étoile à découper pour les enfants

**Guide - Voir Annexe 3, page 19**



**Intériorisation du récit**  
prière... chant... gestuelle...

**Module 3 - Prières - Annexe 1, page 2**

**EXPÉRIENCE 3 – La visite des mages**

**ANNEXE 1 – Voir page 20 : Le CONTE BIBLIQUE de Noël, *Préparons Noël avec Marie-Soleil, Joël et Grand-papa*, PARTIE III.**

- **Le CONTE BIBLIQUE sur PowerPoint se trouve sur le Site de l'OPÉCO, dans le *Banque d'activités en éducation de la foi*.**
- **Le texte biblique, adapté de Matthieu 2, 1-4.9-12 est intégré au conte.**

### La visite des mages

Des visiteurs arrivèrent un jour à Jérusalem. Ils avaient marché de longs jours en suivant une étoile mais, là, elle venait de disparaître à leurs yeux. Ils décidèrent d'aller voir le roi Hérode pour s'informer. Le roi se mit en colère. Il se mit à crier : « Qu'est-ce que c'est que cette histoire? Un nouveau roi? C'est impossible! Le roi, c'est moi! » Les mages répondirent : « Nous savons que Dieu a promis un roi pour les Juifs. Nous avons vu se lever son étoile en Orient et nous sommes venus l'adorer. Tu connais le pays, dis-nous où il se trouve. »

Alors le roi, appela ses conseillers et leur demanda s'ils savaient quelque chose. Les conseillers se rappelèrent que les prophètes avaient dit qu'un jour le Sauveur des Juifs viendrait au monde à Bethléem. Le roi ne voulait pas de nouveau roi. Il fit semblant d'être gentil et dit aux mages d'aller à Bethléem, puis de revenir lui dire exactement où se trouvait l'enfant pour qu'il puisse lui aussi aller l'adorer. Mais dans le fond de son cœur, il voulait se débarrasser de ce petit roi.

Quand les mages sortirent de Jérusalem, l'étoile semblait les attendre et grâce à elle, ils arrivèrent juste à l'endroit où se trouvait Jésus. Ils avaient de beaux cadeaux pour lui : de l'or, de l'encens et de la myrrhe. C'était des cadeaux très spéciaux, des trésors qu'on donnait à un roi. La nuit suivante alors qu'ils reposaient avant de partir, un ange les avertit de ne pas retourner chez Hérode parce qu'il voulait du mal à Jésus. Les mages retournèrent chez eux par un autre chemin.



## EXPÉRIENCE 3 – La visite des mages

### ANNEXE 2 – Note sur la fête de l'Épiphanie

#### Tradition chrétienne

Dans la tradition chrétienne, l'ÉPIPHANIE célèbre l'événement de la naissance du Christ en soulignant la venue de trois rois mages, douze jours après Noël, soit le 6 janvier.

Le texte biblique emploie le terme « mage » qui vient du grec. À l'origine, un mage désigne un prêtre souvent originaire de Babylone. Les mages étaient réputés pour leur connaissance en astronomie et en astrologie. Remarquons que le texte biblique ne parle pas de rois.

On ignore le nombre précis et l'origine exacte des rois mages. Ce sont des personnages d'ordre plus légendaire que réel. Mais la tradition souligne le nombre trois : trois rois, trois races, trois continents, trois présents symboliques. Notons qu'on connaissait seulement trois continents à cette époque.

La personnification des mages s'établit comme suit :

**BALTHAZAR**, l'Africain, à la peau noire et vêtu en rouge, tient une urne remplie d'OR, symbole de royauté.

**GASPARD**, l'Asiatique, imberbe et vêtu de bleu, tient un ciboire qui contient de l'ENCENS, symbole de la divinité.

**MELCHIOR**, l'Européen, avec une longue barbe et vêtu de vert, tient un coffret contenant de la MYRRHE, symbole de la passion (souffrance et mort du Christ).



#### Message évangélique


Épiphanie vient du grec et a été traduit en latin par « manifestation ».

Dans le vocabulaire chrétien, ce mot désigne les manifestations de Dieu aux hommes, en la personne de Jésus-Christ, et spécialement sa naissance en un temps historique précis. Le sens important de la fête de l'Épiphanie, avec l'évocation des mages venus de l'Orient, rappelle la dimension universelle du message évangélique. Dieu est venu offrir son amour à tous les habitants de la terre sans distinction de race, de couleur, de langue, de religion, de richesse ou de pauvreté.

**Expérience 3 – La visite des mages****ANNEXE 3 – Une étoile personnelle à bricoler**

---

L'enfant découpe son étoile (carton jaune) et ajoute des brillants ou de la colle scintillante dessus. Accrocher les étoiles au plafond de votre classe, sur un tableau d'affichage ou même au coin d'éveil religieux.



**TEXTE COMPLET DU CONTE BIBLIQUE****CONTE BIBLIQUE pour le temps de l'Avent, de Noël et de l'Épiphanie*****Préparons Noël avec Marie-Soleil, Joël et Grand-papa***

Ce **CONTE** illustré de 18 pages est divisé en trois parties. Chaque partie correspond à chacune des trois expériences suivantes :

<b>Expérience 1 - Le rêve de Joseph</b>	<b>PARTIE I</b> du conte	(pages 1 à 5)
<b>Expérience 2 - La naissance de Jésus</b>	<b>PARTIE II</b> du conte	(pages 6 à 13)
<b>Expérience 3 - La visite des mages</b>	<b>PARTIE III</b> du conte	(pages 14 à 18)

Le **CONTE** se trouve sur le Site de l'OPÉCO, dans la *Banque d'activités en éducation de la foi*, **en format PowerPoint**.

**Dans les pages suivantes, vous trouverez le texte complet du CONTE.**